

“青聪拍”小程序线上采集操作流程

<新生入学资格复查>

温馨提示

- 1、 高校入学新生要进行资格复查，需要完成照片采集、人像比对及人证比对。
- 2、 新生入学资格复查结果会影响本人学籍注册和正常毕业，请您慎重对待，必须严格按照要求操作。
- 3、 为保证人像比对及人证比对结果的准确性，手机拍摄的照片必须为本人，严禁翻拍纸质照片。
- 4、 拍摄要求：免冠正面像，人像清晰，面部无遮挡、阴影；表情自然，眼睛平视前方，姿势端正。

第一步：扫码进入“青聪拍”小程序或搜索“青聪拍”小程序



提醒：只能在手机上操作，不能电脑操作

第二步：获取微信头像、昵称授权，绑定微信帐号登录

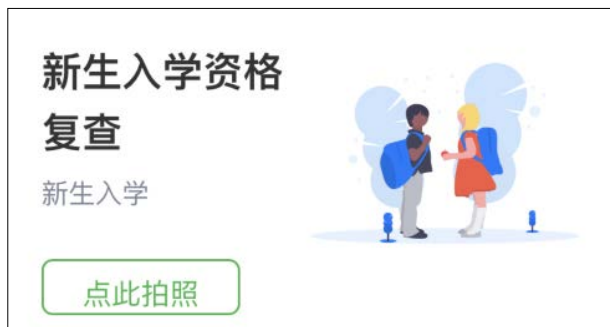


提示：

为保证本人正常使用，微信帐号严禁代替他人操作；本人更换微信帐号，不能正常使用的，可在“我的”中自行解除绑定或联系客服解绑。

部份苹果手机因 IOS 系统版本较低受限制，不能正常获取微信头像和昵称，可更换安卓或其他手机操作。

第三步：首页选择“新生入学资格复查”



提示：

仅限进行高校新生入学资格复查的学生使用；
请按学校学籍部门的通知来操作。

第四步：阅读“温馨提示”

采集前请您仔细阅读温馨提示的详细内容。

第五步：实名登记、帐号绑定

进行本人实名信息登记，并绑定帐号



实名认证

证件类型 居民身份证 >
中国内地学生选择居民身份证

真实姓名 张三
输入真实姓名

证件号码 420120200212010101
输入完整身份证号

提示：您的信息将用于身份核验和人证比对，填写后请检查是否真实、准确。港澳台及海外留学生无需人证比对

我已阅读并同意《用户服务协议》和《隐私政策》。

实名绑定

说明：

证件类型中港澳台学生选择身份证号、海外来华留学生选择护照。

后续要跟国家人口库进行人证比对，请准确填写本人真实信息。

第六步：关联学校

依次选择本人学校所在省份、地市，学校名称、所在年级。

< 关联学校

证件类型 居民身份证号

真实姓名 张三

证件号码 421000200201010011

省市选择 湖北省, 武汉市 >
选择学校所在省份、地市

选择学校 请选择 >
选择本人学校

学历/级/届 请选择 >
选择所在年级

提示：请确认上述学籍信息是否正确。
如果证件类型、姓名和证件号有误可以返回修改

返回修改 确认关联

说明：

请检查本人填写的实名信息是否有误，如有错可返回修改。

第七步：支付页面

服务内容

包括:图像采集、照片标准化、人工审核、照片冲印、上传学信网、邮寄费用、人像比对、人证核验等项目。

服务内容根据学校要求不同, 可能有差别。

立即支付

第八步：阅读拍照说明



第九步：获取手机摄像头拍摄权限



第十步：拍摄 可现场让他人拍摄



拍摄前注意事项

- *着有领上衣,不能与背景色相同或相近
- *头发不遮挡眉毛、眼睛及双耳
- *不佩戴反光或有色眼镜(含隐形)
- *背景为白色或浅色墙面,保持 1 米左右距离
- *光线充足,面部无明显阴影
- *人脸左右居中,目视前方镜头,双肩齐平
- *免冠,表情自然,嘴巴自然闭合
- *不佩戴耳环、项链及头发饰物
- *拍摄时保持摄像头清洁,相机镜头稳定

光线说明

白天在室外自然光线下,人脸无阴影即可;避免阳光直射或逆光拍摄;夜晚室内光线较暗,可以站在普通日光灯(白光)附近。
高阶技巧: 1、人脸光线稍暗,可适当增加手机摄像头曝光补偿,提高亮度; 2、用 LED 台灯补光,不要离人脸太近,以免造成阴影。

拍摄后照片确认

- *人像脸部清晰,无阴影
- *人脸左右居中,眼睛平视前方
- *头部及肩膀、上身完整
- *姿势端正,表情自然,嘴唇闭合
- *面部无遮挡,无高光过曝光
- *不是自拍或纸质照片翻拍

取像范围如上图所示,人像头部请尽量贴合在取像框内拍摄。

第十一步：照片质量检测

拍摄照片不合格可免费不限次数重拍，每日限 3 次照片标准化制作（裁剪和换背景）操作。当日超过制作次数限制，冷静期 24 小时后，才能再次操作。

照片预览



照片检测结果，不合格要重拍

人脸方向		正常
脸部占比		正常
头部完整		正常
人脸完整		正常
人脸模糊	检测项目	清晰
肩膀平齐		正常
佩戴帽子		正常
眼睛遮挡		正常
嘴巴状态		正常

拍摄效果不满意或不符合要求，您可以返回重新拍摄。
符合要求可进行照片标准化制作。

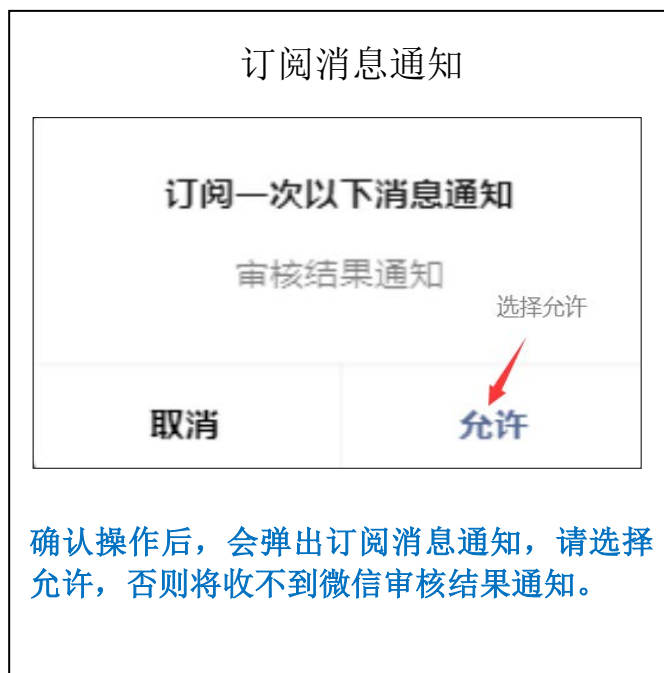
每天限3次免费拍摄照片标准化制作

今天您剩余照片制作次数：3次

照片符合要求开始标准化制作

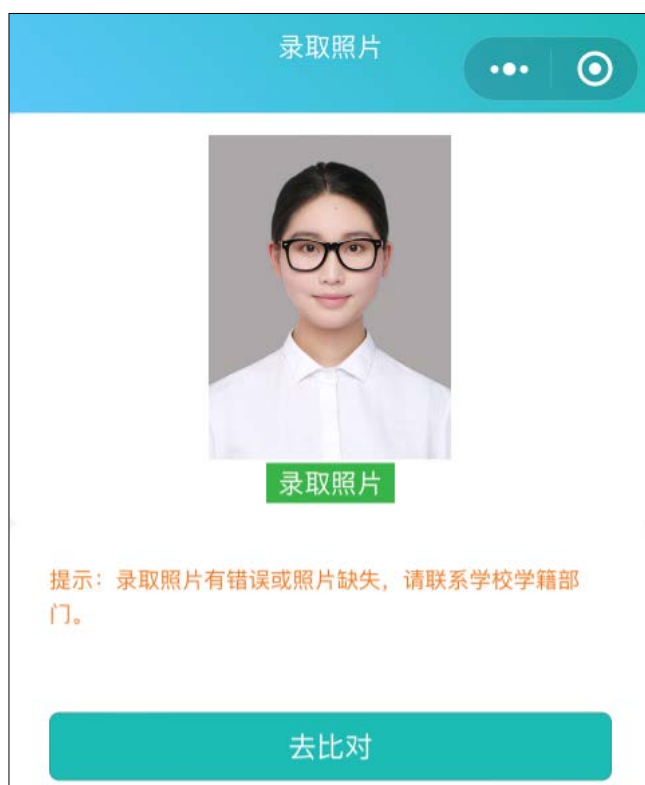
确认制作

第十二步：确认本次采集照片符合要求，提交上传



第十三步：确认录取照片

进行人像比对、人证比对前，请确认录取照片（录取照片不可更换）是否为本人或缺失。如有错误和缺失，请联系学籍部门，先不要比对，以免产生错误结果。



第十四步：人像比对和人证比对结果

人像比对分数低于 80 或人证比对结果为验证失败，会被系统自动拦截，请重新拍摄照片比对；更换 3 张符合采集要求的照片，人像比对分数和人证比对结果均不合格要求，可向学籍部门反馈解决。

收到微信通知“审核通过”即完成新生入学资格复查线上采集；“审核未通过”可进入小程序免费重拍提交（2 次）。



如您在使用过程中遇到问题，可请拨打客服电话：027-87885551
服务时间：周一至周五（法定节假日除外），8:30-12:00 14:00-17:30
如遇支付问题，请在邮件中说明事由发送至邮箱：78284566@qq.com